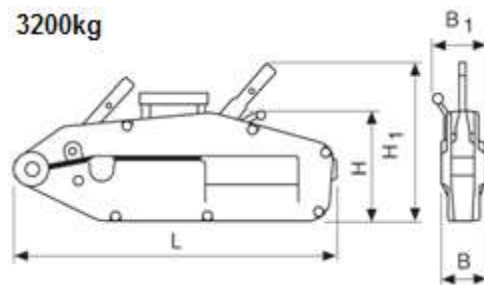
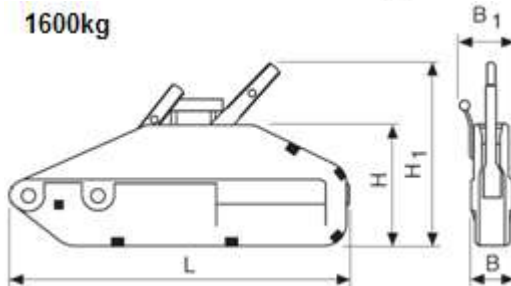
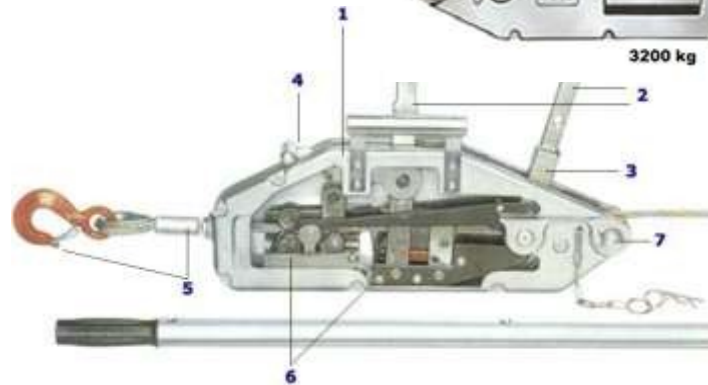
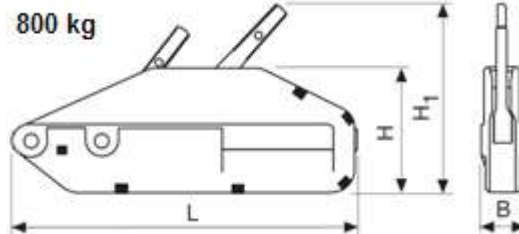


## Lanový zvedák Model Yaletrack

Typ	Nosnost (jmenovité zatížení) kg	Posun lana na 1 dvojitý zdvih páky mm	Délka páky mm	Průměr lana mm	Hmotnost bez lana kg	Hmotnost lana kg/m
Y 08	800	60	800	8,4	7	0,29
Y 16	1600	60	790/1190	11,5	14	0,53
Y 32	3200	40	790/1190	16	21	1

Model	Y 08	Y 16	Y 32
L, mm	430	545	680
H, mm	168	190	230
H1, mm	240	270	330
B, mm	60	72	91



1. Pouzdro je z vysoce pevné slitiny lehkých kovů, kompaktní konstrukce. Nízká hmotnost a jednoduchá obsluha. Hladké zaoblené vnější obrysy. Díky hladké, velkoplošné základní ploše je stabilní jak ve vodorovné, tak i ve svislé pracovní poloze.
2. Páka pro posun lana a pro zpětný pohyb jsou umístěny v jedné rovině. Tím je dosaženo úzkého tvaru zvedáku a je zaručeno působení síly přesně v jeho ose.
3. Ochrana proti přetížení použitím střížného kolíku v páce pro posuv lana. Kolík se při přetížení přestřihne, ale může být vyměněn i při plném zatížení. Rezervní kolíky jsou uloženy v držadle pro přenášení zvedáku.
4. Jednoduchý posun páky pro otvírání svěrných čelistí umožňuje bezproblémové zavedení lana do mechanismu zvedáku.
5. Speciální ocelové lano s ocelovou vložkou a šesti prameny je na jednom konci zahrocené. Na druhém konci je zalisován hák s pojistkou.
6. Paralelně uspořádané páry svěrných čelistí, odolných proti opotřebení. Nízké a rovnoměrné plošné zatížení chrání tažné lano před poškozením. Velký zdvih při potřebě relativně malé ovládací síly umožňuje vysokou pracovní rychlost zvedání či tažení.
7. Všechny zvedáky s upevňovacím čepem umožňují použití různých háků, vázacích lan, řetězů, smyček či pásů dle volby.

### Vlastnosti:

- všestranný, přenosný přístroj pro tažení, zvedání, spouštění, napínání a zajišťování břemen i na velké vzdálenosti
- snadná, jednoduchá a bezpečná manipulace
- otvor na horním okraji pouzdra zvedáku umožňuje snadné a rychlé čištění přístroje, dokonce i při silném znečištění; jednoduše se vystříká proudem vody a dobře promaže motorovým olejem.

### M o ž n o s t i:

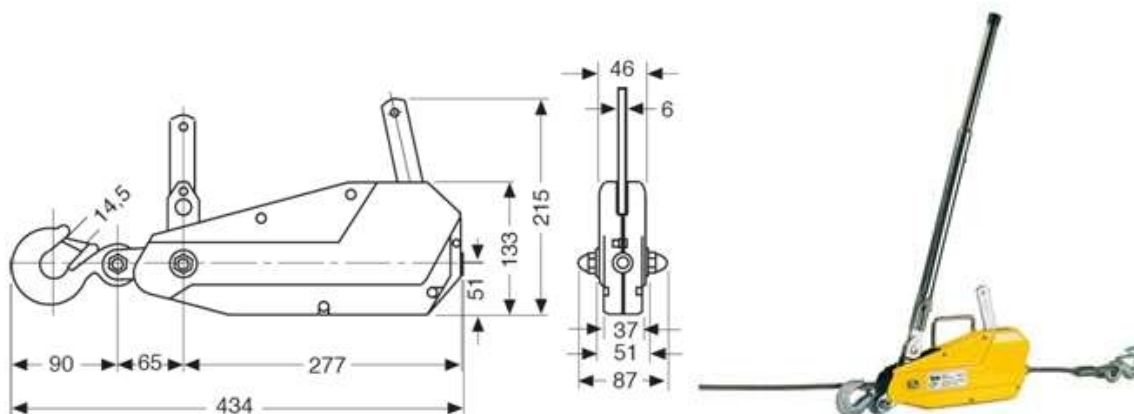
- cívka na lano
- bedna na lano



Zvedací zařízení YALE nejsou určena na zvedání lidí a nesmí být pro tento účel použita.

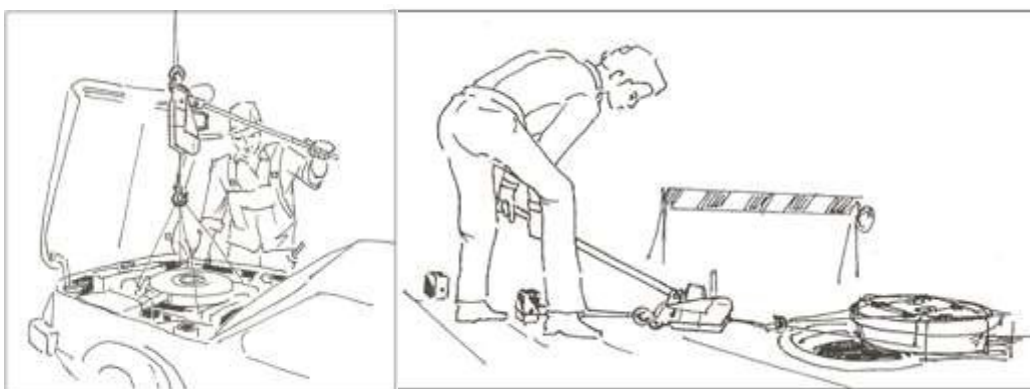
## Lanový zvedák Model LP

Typ	Nosnost kg	Posun lana na 1 dvojitý zdvih páky mm	Délka páky mm	Průměr Lana mm	Hmotnost bez lana a ruční páky kg	Hmotnost lana kg/m
LP 500	500	35	600	8,3	4,0	0,29



### Vlastnosti:

- praktický a všestranný pomocník při velkém množství prací v dílenském provozu i ve venkovním prostředí ať už se jedná o tažení, napínání, zvedání nebo spouštění břemen
- kompaktní se snadnou obsluhou
- pouzdro je z hlubokotažného ocelového plechu a díky tomu je lehký a přitom vysoce výkonný
- jako nosný prvek slouží pozinkované ocelové lano s vysokou pevností v tahu
- dvojitý systém svěrných čelistí drží lano spolehlivě v jakékoliv poloze
- je opatřen pojistkou proti přetížení – střížným kolíkem umístěným v páce pro posun lana, který se přestřihne při přetížení a zajišťuje tak vysokou míru bezpečnosti práce; nové kolíky jsou uloženy ve víčku z plastu a mohou být vyměněny i při plném zatížení, čili bez nutnosti odlehčení lana
- kompletní vybavení zahrnuje vlastní zvedák s upevňovacími čepy a hák s okem, teleskopickou ruční pákou, 10 m lana s hákem a se zahroceným opačným koncem, rukojeť pro přenášení a úvazný popruh o délce 1 m
- zvedáky jsou dodávány s prohlášením o shodě



Zvedací zařízení YALE nejsou určena na zvedání lidí a nesmí být pro tento účel použita